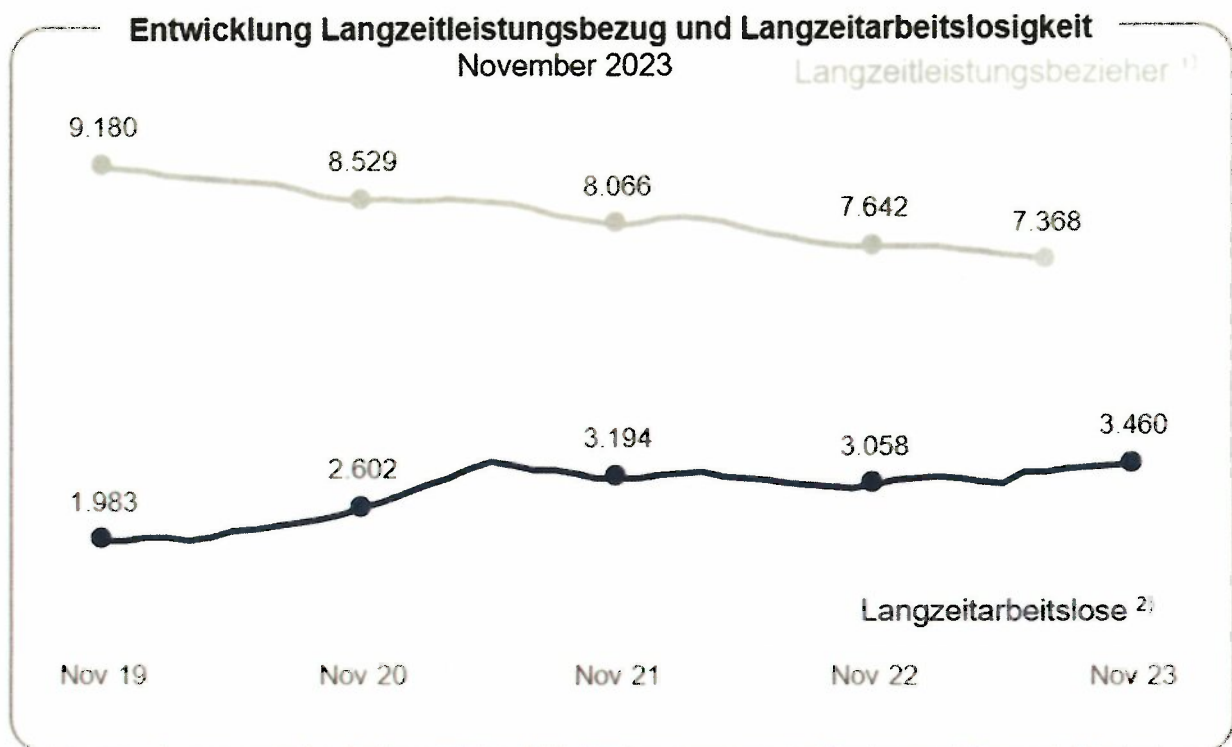


Ausschusses für Wirtschaft, Tourismus und Gesellschafteraufgaben der Bürgerschaft der Hansestadt Stralsund - Donnerstag, 18.01.2024

Handout Eigenbetrieb Jobcenter Vorpommern-Rügen

## Langzeitarbeitslosigkeit

Quelle: Statistik der BA - Langzeitarbeitslosigkeit (Monatszahlen) Berichtsmonat November 2023

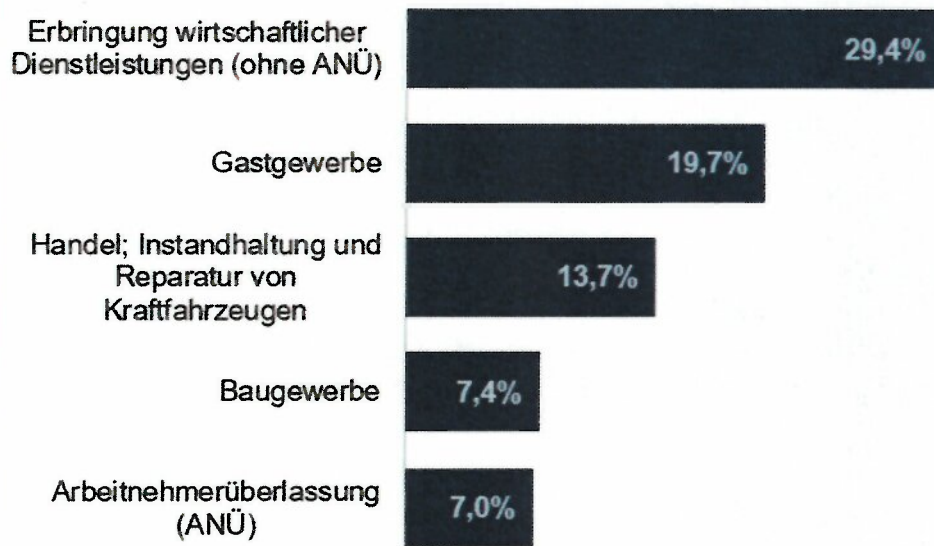


- Als **Langzeitarbeitslos** (LALo) gelten nach §18 Abs.1 SGB III alle Personen, die am jeweiligen Stichtag der Zählung ein Jahr und länger arbeitslos gemeldet waren.
- **Langzeitleistungsbezieher** (LZB) sind erwerbsfähige Leistungsberechtigte (eLb), die in vergangenen 24 Monaten mindestens 21 Monate hilfebedürftig waren.

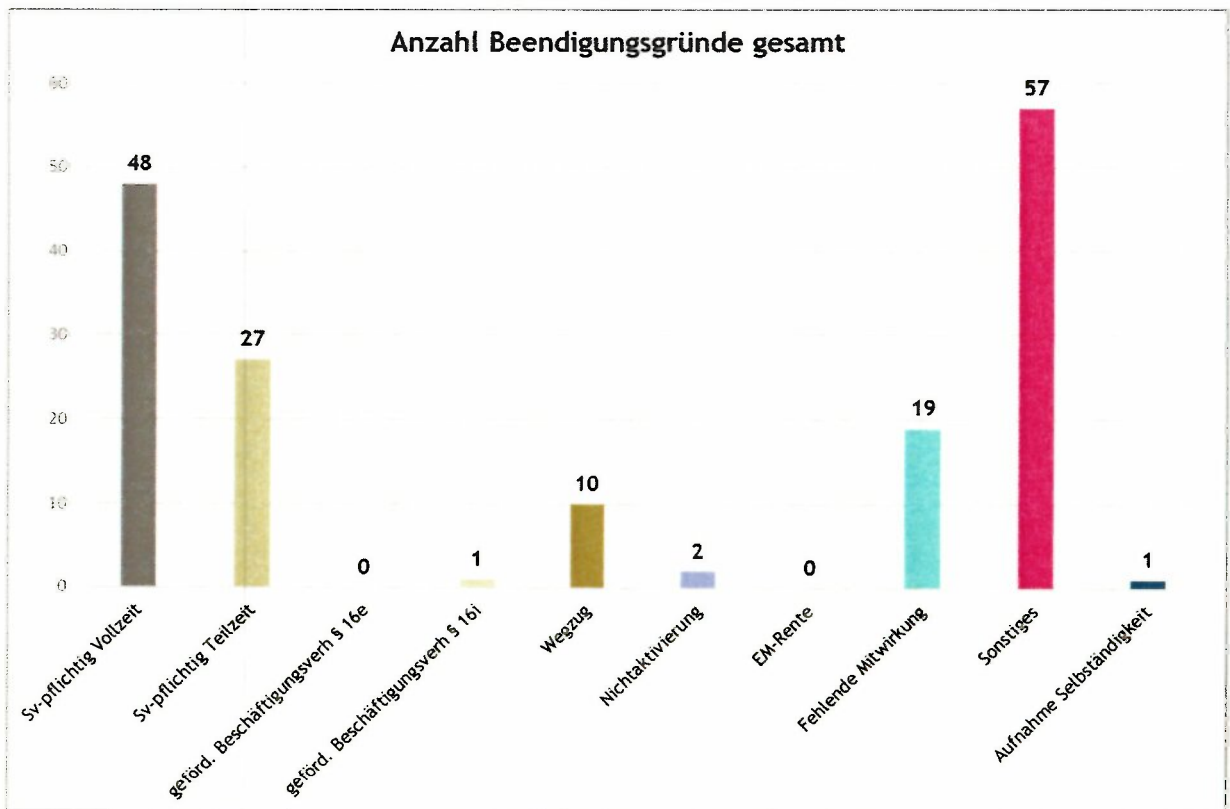
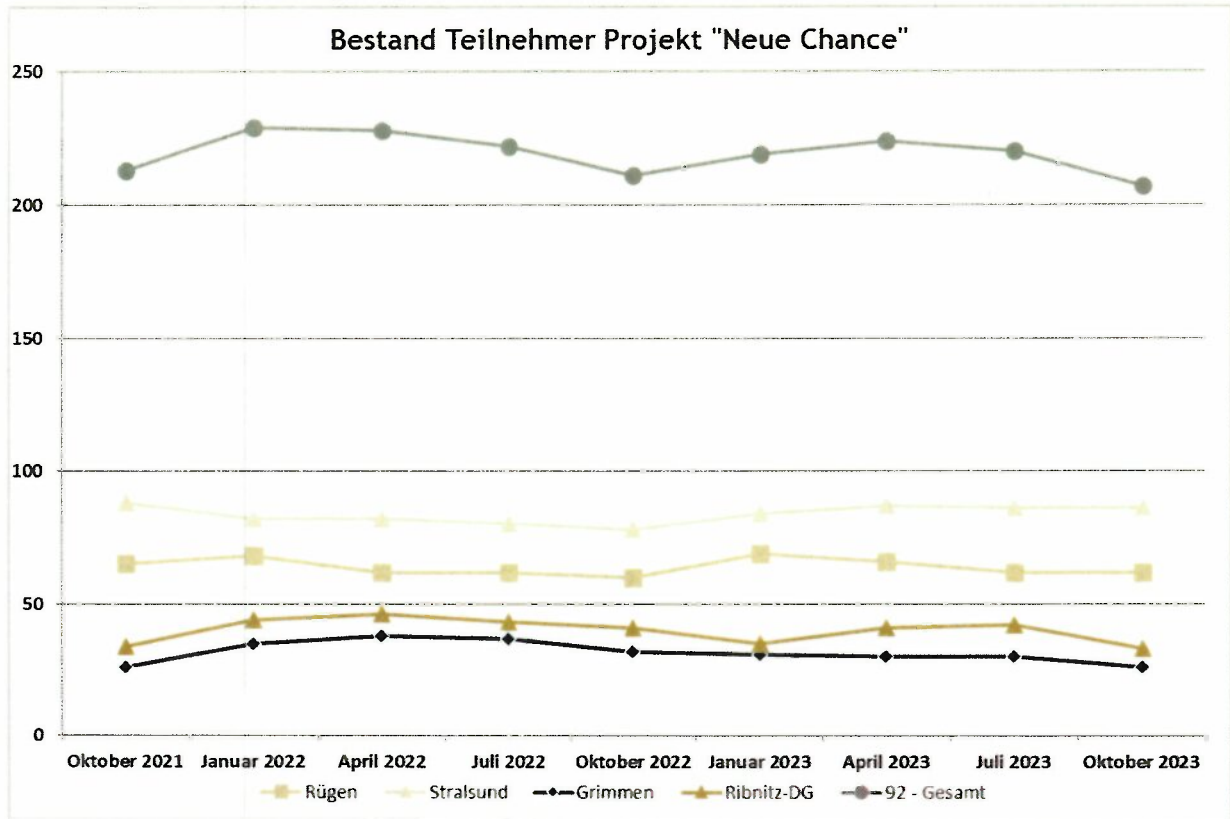
### Struktur Langzeitarbeitslose November 2023



### Abgänge aus Langzeitarbeitslosigkeit in sozialversicherungspflichtige Beschäftigung am 1. Arbeitsmarkt nach Wirtschaftszweigen - TOP 5 Jahressumme 2022



## Projekt „Neue Chance“ - Unterstützung und Förderung von LALo



Quelle: comp.ASS - EB JC Vorpommern-Rügen

## Eingliederungsleistungen - Haushaltsmittel und deren Nutzung

Zeitreihen	2019	2020	2021	2022	2023
Bedarfsgemeinschaften (BG)	10.640	10.122	9.849	9.435	9.495
Delta ggü. Vorjahr in %	-10,8	-4,9	-2,7	-4,2	0,6
erwerbsfähige Leistungsberechtigte (eLb)	13.207	12.492	12.140	11.571	11.742
Delta ggü. Vorjahr in %	-11,3	-5,4	-2,8	-4,7	1,5
<b>Leistungen zur Eingliederung</b>	<b>17.986.037,72</b>	<b>17.738.279,00</b>	<b>16.436.175,00</b>	<b>15.808.011,71</b>	<b>14.639.148,70</b>
Delta ggü. Vorjahr in %	9,7	-1,4	-7,3	-3,8	-7,4
davon Ausgaben für ...					
Förderung der beruflichen Weiterbildung (FbW)	1.721.743,24	1.410.027,10	1.495.135,53	1.277.058,69	1.303.081,58
Eingliederungszuschuss	1.631.651,45	1.141.882,05	865.093,16	1.034.554,20	945.104,09
Aktivierung und berufliche Eingliederung (MAT)	4.738.269,33	3.592.368,07	4.439.719,73	4.212.961,80	3.638.375,58
Förderung aus dem Vermittlungsbudget (VB)	437.449,93	255.868,52	279.900,70	295.673,75	325.729,71
Förderung von Arbeitsverhältnissen (FAV) <sup>2)</sup>					
16e - Eingliederung von Langzeitarbeitslosen <sup>2)</sup>	280.977,80	478.570,38	280.229,74	158.277,48	102.460,23
16i - Teilhabe am Arbeitsmarkt	1.571.653,96	3.527.691,44	4.033.264,09	3.812.844,85	2.313.499,12
Freie Förderung (FF)	100.271,88	61.010,40	51.692,20	31.645,72	106.635,73
Beschäftigung schaffende Maßnahmen	2.529.225,75	2.196.196,86	1.676.104,64	1.678.996,16	1.390.635,89
Spez. Maßnahmen für Jüngere (BaE, EQ, AsA Flex)	551.862,04	507.994,97	384.689,19	397.878,86	359.813,60
Berufl. Reha & SB Förderung <sup>3)</sup>	1.409.741,44	1.356.163,34	1.208.528,18	1.047.044,83	1.069.110,64
Beschäftigungszuschuss BEZ <sup>3)</sup>	74.289,70	54.545,71	38.708,97	26.700,24	30.836,92
Sozialdienstleister-Einsatzgesetz (SodEG)		294.057,58	738.005,53		



### **Eingliederungsleistungen - Planung Anteile Haushaltsmittel 2024**

	<b>Plan 2024</b>
	<b>Anteil in %</b>
<b>Anteile Gesamt</b>	<b>100,0</b>
Förderung der beruflichen Weiterbildung (FbW)	15,0
Eingliederungszuschüsse (EGZ)	11,0
Aktivierung und berufliche Eingliederung (MAbE)	32,0
Förderung aus dem Vermittlungsbudget (VB)	2,5
§16e SGB II - Eingliederung von Langzeitarbeitslosen	1,0
§16i SGB II - Teilhabe am Arbeitsmarkt	15,0
Freie Förderung (FF)	1,0
Beschäftigung schaffende Maßnahmen	10,0
Berufsausbildung in außerbetriebl. Einrichtungen (BaE)	2,5
Assistierte Ausbildung / Ausbildungsbegleitende Hilfen (abH)	0,3
Reha - Teilnahmekosten (Pflicht & Ermessen)	8,5

